




Municipio de Chicontepec
Estado Analítico de Ingresos
del 1 de enero al 31 de julio de 2024




Rubro de Ingresos	Ingreso					Diferencia
	Estimado	Ampliaciones y Reducciones	Modificado	Devengado	Recaudado	
	(1)	(2)	(3 = 1 + 2)	(4)	(5)	
Impuestos	\$5,493,450.60	\$131,557.04	\$5,625,007.64	\$4,626,918.74	\$4,626,918.74	\$-866,531.86
Cuotas y aportaciones de seguridad social	-	-	-	-	-	-
Contribuciones de Mejoras	-	-	-	-	-	-
Derechos	\$5,271,642.42	\$235,707.01	\$5,507,349.43	\$2,838,862.48	\$2,838,862.48	\$-2,432,779.94
Productos	\$3,881,193.02	\$1,734,805.86	\$5,615,998.88	\$2,163,449.21	\$2,163,449.21	\$-1,717,743.81
Aprovechamientos	\$208,687.28	-	\$208,687.28	\$67,961.69	\$67,961.69	\$-140,725.59
Ingresos por Venta de Bienes, Prestación de Servicios y Otros Ingresos	\$588,022.21	\$40,860.00	\$628,882.21	\$273,600.00	\$273,600.00	\$-314,422.21
Participaciones, Aportaciones, Convenios, Incentivos Derivados de la Colaboración Fiscal y Fondos Distintos de Aportaciones	\$259,408,535.00	\$5,419,842.51	\$264,828,377.51	\$174,745,782.96	\$174,745,782.96	\$-84,662,752.04
Transferencias, Asignaciones, Subsidios y Subvenciones, y Pensiones y Jubilaciones	\$5,642,711.18	-	\$5,642,711.18	-	-	\$-5,642,711.18
Ingresos Derivados de financiamiento	-	-	-	-	-	-
Total	\$280,494,241.71	\$7,562,772.42	\$288,057,014.13	\$184,716,575.08	\$184,716,575.08	\$-95,777,666.63
				Ingresos excedentes		\$-95,777,666.63

Estado Analítico de Ingresos Por Fuente de Financiamiento	Ingreso					Diferencia
	Estimado	Ampliaciones y Reducciones	Modificado	Devengado	Recaudado	
	(1)	(2)	(3 = 1 + 2)	(4)	(5)	
Ingresos del Poder Ejecutivo Federal o Estatal y de los Municipios	\$279,906,219.50	\$7,521,912.42	\$287,428,131.92	\$184,442,975.08	\$184,442,975.08	\$-95,463,244.42
Impuestos	\$5,493,450.60	\$131,557.04	\$5,625,007.64	\$4,626,918.74	\$4,626,918.74	\$-866,531.86
Cuotas y aportaciones de seguridad social	-	-	-	-	-	-
Contribuciones de Mejoras	-	-	-	-	-	-
Derechos	\$5,271,642.42	\$235,707.01	\$5,507,349.43	\$2,838,862.48	\$2,838,862.48	\$-2,432,779.94
Productos	\$3,881,193.02	\$1,734,805.86	\$5,615,998.88	\$2,163,449.21	\$2,163,449.21	\$-1,717,743.81
Aprovechamientos	\$208,687.28	-	\$208,687.28	\$67,961.69	\$67,961.69	\$-140,725.59
Participaciones, Aportaciones, Convenios, Incentivos Derivados de la Colaboración Fiscal y Fondos Distintos de Aportaciones	\$259,408,535.00	\$5,419,842.51	\$264,828,377.51	\$174,745,782.96	\$174,745,782.96	\$-84,662,752.04
Transferencias, Asignaciones, Subsidios y Subvenciones, y Pensiones y Jubilaciones	\$5,642,711.18	-	\$5,642,711.18	-	-	\$-5,642,711.18
Ingresos de los Entes Públicos de los Poderes Legislativo y Judicial, de los Órganos Autónomos y del Sector Paraestatal	\$588,022.21	\$40,860.00	\$628,882.21	\$273,600.00	\$273,600.00	\$-314,422.21
Cuotas y aportaciones de seguridad social	-	-	-	-	-	-
Productos	-	-	-	-	-	-
Ingresos por Venta de Bienes, Prestación de Servicios y Otros Ingresos	\$588,022.21	\$40,860.00	\$628,882.21	\$273,600.00	\$273,600.00	\$-314,422.21
Transferencias, Asignaciones, Subsidios y Subvenciones, y Pensiones y Jubilaciones	-	-	-	-	-	-
Ingresos derivados de financiamiento	-	-	-	-	-	-
Ingresos Derivados de Financiamientos	-	-	-	-	-	-
Total	\$280,494,241.71	\$7,562,772.42	\$288,057,014.13	\$184,716,575.08	\$184,716,575.08	\$-95,777,666.63
				Ingresos excedentes		\$-95,777,666.63





LIC. ARMANDO FERNANDEZ DE LA CRUZ
PRESIDENTE MUNICIPAL


C.P.A. MARIBEL CAZARES VITAL
TESORERA MUNICIPAL



TESORERÍA MUNICIPAL

COMISIÓN DE HACIENDA



LIC. REYNALDO TORIBIO MARTINEZ
REGIDOR DE HACIENDA Y PATRIMONIO MUNICIPAL

CHICONTEPEC DE TEJEDA, VER.
2022-2025



RESIDENCIA MUNICIPAL
LIC. MARILÚ GUADALUPE OTILIO HERNANDEZ
SINDICO ÚNICO

CHICONTEPEC DE TEJEDA, VER.
2022-2025