



Municipio de Chicontepepec
Estado de Flujos de Efectivo
Del 1 de enero al 30 de septiembre de 2024
(cifras en pesos)



Concepto	2024	2023
Flujos de Efectivo de las Actividades de Operación		
Origen	\$233,452,319.76	\$266,662,196.18
Impuestos	\$4,781,470.37	\$5,441,845.36
Cuotas y Aportaciones de Seguridad Social	\$0.00	\$0.00
Contribuciones de Mejoras	\$0.00	\$0.00
Derechos	\$3,545,495.07	\$5,271,689.06
Productos	\$3,252,338.19	\$3,372,377.49
Aprovechamientos	\$190,878.33	\$206,186.47
Ingresos por Venta de Bienes y Prestación de Servicios	\$273,600.00	\$240,676.00
Participaciones, Aportaciones, Convenios, Incentivos Derivados de la Colaboración Fiscal y Fondos Distintos de Aportaciones	\$221,079,423.75	\$244,054,198.70
Transferencias, Asignaciones, Subsidios y Subvenciones, y Pensiones y Jubilaciones	\$410.18	\$7,894,951.11
Otros Orígenes de Operación	\$328,703.87	\$180,271.99
Aplicación	\$71,422,877.33	\$259,075,889.88
Servicios Personales	\$35,253,945.53	\$50,424,380.00
Materiales y Suministros	\$6,961,208.58	\$9,636,651.57
Servicios Generales	\$19,132,995.51	\$22,544,024.71
Transferencias Internas y Asignaciones al Sector Público	\$0.00	\$0.00
Transferencias al Resto del Sector Público	\$0.00	\$0.00
Subsidios y Subvenciones	\$0.00	\$0.00
Ayudas Sociales	\$9,299,714.25	\$13,783,730.46
Pensiones y Jubilaciones	\$0.00	\$0.00
Transferencias a Fideicomisos, Mandatos y Contratos Análogos	\$0.00	\$0.00
Transferencias a la Seguridad Social	\$0.00	\$0.00
Donativos	\$0.00	\$0.00
Transferencias al Exterior	\$0.00	\$0.00
Participaciones	\$0.00	\$0.00
Aportaciones	\$0.00	\$0.00
Convenios	\$0.00	\$0.00
Otras Aplicaciones de Operación	\$775,013.46	\$162,687,103.14
Flujos Netos de Efectivo por Actividades de Operación	\$162,029,442.43	\$7,586,306.30
Concepto	2024	2023
Flujos de Efectivo de las Actividades de Inversión		
Origen	\$15,706,596.00	\$1,326,235.00
Bienes Inmuebles, Infraestructura y Construcciones en Proceso	\$0.00	\$300,000.00
Bienes Muebles	\$0.00	\$0.00
Otros Orígenes de Inversión	\$15,706,596.00	\$1,026,235.00
Aplicación	\$138,566,917.09	\$6,432,439.26
Bienes Inmuebles, Infraestructura y Construcciones en Proceso	\$97,318,024.93	\$0.00
Bienes Muebles	\$2,001,741.03	\$2,212,582.94
Otras Aplicaciones de Inversión	\$39,247,151.13	\$4,219,856.32
Flujos Netos de Efectivo por Actividades de Inversión	-\$122,860,321.09	-\$5,106,204.26
Flujo de Efectivo de las Actividades de Financiamiento		
Origen	\$51,416,988.16	\$78,431.86
Endeudamiento Neto	\$0.00	\$78,423.22
Interno	\$0.00	\$78,423.22
Externo	\$0.00	\$0.00
Otros Orígenes de Financiamiento	\$51,416,988.16	\$8.64
Aplicación	\$18,805,790.16	\$11,862,104.22
Servicios de la Deuda	\$118,678.37	\$0.00
Interno	\$118,678.37	\$0.00
Externo	\$0.00	\$0.00
Otras Aplicaciones de Financiamiento	\$18,687,111.79	\$11,862,104.22
Flujos Netos de Efectivo por Actividades de Financiamiento	\$32,611,198.00	-\$11,783,672.36
Incremento/Disminución Neta en el Efectivo y Equivalentes al Efectivo	\$71,780,319.34	-\$9,303,570.32



RESIDENCIA
MUNICIPAL

CHICONTEPEC
TEJEDA, VER
2022-2025



TESONERÍA
MUNICIPAL

CHICONTEPEC
TEJEDA, VER
2022-2025




H. Ayuntamiento
Constitucional
Chicontepec, Ver.
2022-2025

Municipio de Chicontepec
Estado de Flujos de Efectivo
Del 1 de enero al 30 de septiembre de 2024
(cifras en pesos)



Efectivo y Equivalentes al Efectivo al Inicio del Ejercicio	\$4,516,221.22	\$13,819,791.54
Efectivo y Equivalentes al Efectivo al Final del Ejercicio	\$76,296,540.56	\$4,516,221.22


Bajo protesta de decir verdad declaramos que los Estados Financieros y sus Notas son razonablemente correctos y son responsabilidad del emisor

LIC. ARMANDO FERNANDEZ DE LA CRUZ
PRESIDENTE MUNICIPAL



RESIDENCIA
MUNICIPAL
CHICONTEPEC
TEJEDA, VEP
033 2025




C.P.A. MARIBEL CAZARES VITAL
TESORERA MUNICIPAL




TESONERIA
MUNICIPAL
CHICONTEPEC
TEJEDA, VEP
2022-2025

COMISIÓN DE HACIENDA



LIC. MARILÚ GUADALUPE OTILIO HERNANDEZ
SINDICO ÚNICO



LIC. REYNALDO TORIBIO MARTINEZ
REGIDOR DE HACIENDA Y PATRIMONIO
MUNICIPAL